

2021 新北市 文化性別圖像



2021

舞向新北

新北市政府文化局
中華民國 111 年 6 月編印

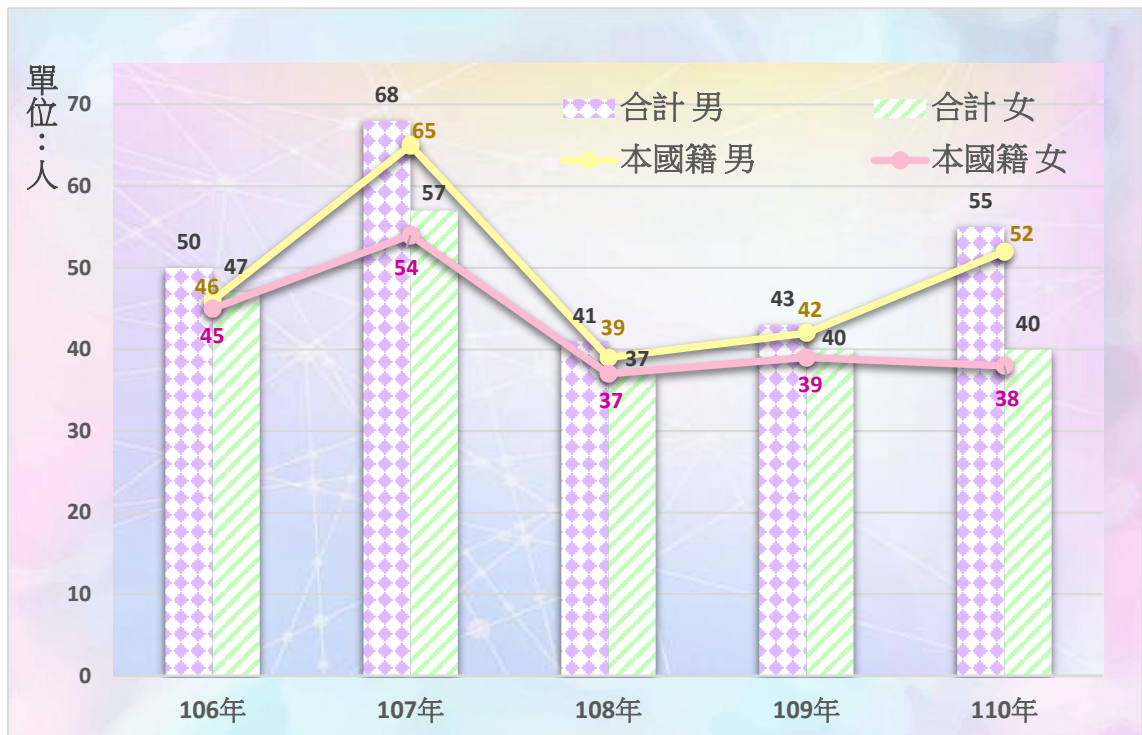
前 言

- 一、本圖像編印之目的，旨在報導新北市文化局性別有關議題之統計數據，俾以提供施政考核及釐定施政計畫之參考。
- 二、本圖像所列資料來源，係根據文化局(以下簡稱文化局)各業務單位及所轄各機關編報之公務統計報表，及文化局會計室直接蒐集之資料加以整編而成，其資料來源均分別註明於各表之表下，以利查考。
- 三、本圖像於 111 年 6 月發行，本期之資料期間為 110 年，內容參考文化局性別統計指標項目：「藝文展演活動駐村/館藝術家人數」、「市立圖書館申請借閱證人數」、「市立圖書館讀者年度借書冊數」、「市立圖書館志工人數」、「街頭藝人人數概況(個人組)」、「樂齡日活動參與狀況」、「陪讀學童統計、陪讀天使統計」、「文化局志工人數」及「新北文化大使培育人次」編製。
- 四、表內所列「年」係指全年動態數字(自 1 月 1 日至 12 月 31 日止)，「年底」係指 12 月底靜態數字，
- 五、本圖像各表所列度量衡單位，一律採用公制，以資劃一，方便比較，其有特殊情形者，均分別予以註明。
- 六、本圖像所用符號代表意義如下：「--」數值無意義。「…」數值尚未發布。「-」無數值或數值無統計。「0」數值不及半單位。
- 七、表內兩數值比較增減%時，如為「-」除以「-」、「-」除以「數值」或「數值」除以「-」，均以「--」無意義表示；括號()內係為增減百(千)分點。
- 八、本圖像所載資料如有更新資料，均予修正，凡與其他發布數字不同時，概以本期數字為準。
- 九、本圖像荷蒙文化局各業務單位及所屬機關提供有關資料，始克編成，謹致謝忱，惟統計數字難免有錯漏之處，敬請不吝指正。

一、板橋 435 藝文特區展演活動駐村藝術家

板橋 435 藝文特區展演活動駐村藝術家 110 年底人數為 95 人，男性人數為 55 人(占比 57.89%)，女性人數為 40 人(占比 42.11%)，總人數較 109 年底增加 12 人(增幅 14.46%)，男性人數較 109 年底增加 12 人(增幅 27.91%)，女性人數與 109 年底相同。

駐村藝術家中，本國藝術家 110 年底人數為 90 人，男性人數為 52 人，女性人數為 38 人，總人數較 109 年底增加 9 人(增幅 11.11%)，男性人數較 109 年底增加 10 人(增幅 23.81%)，女性人數較 109 年底減少 1 人(減幅 2.56%)。



單位：人，%

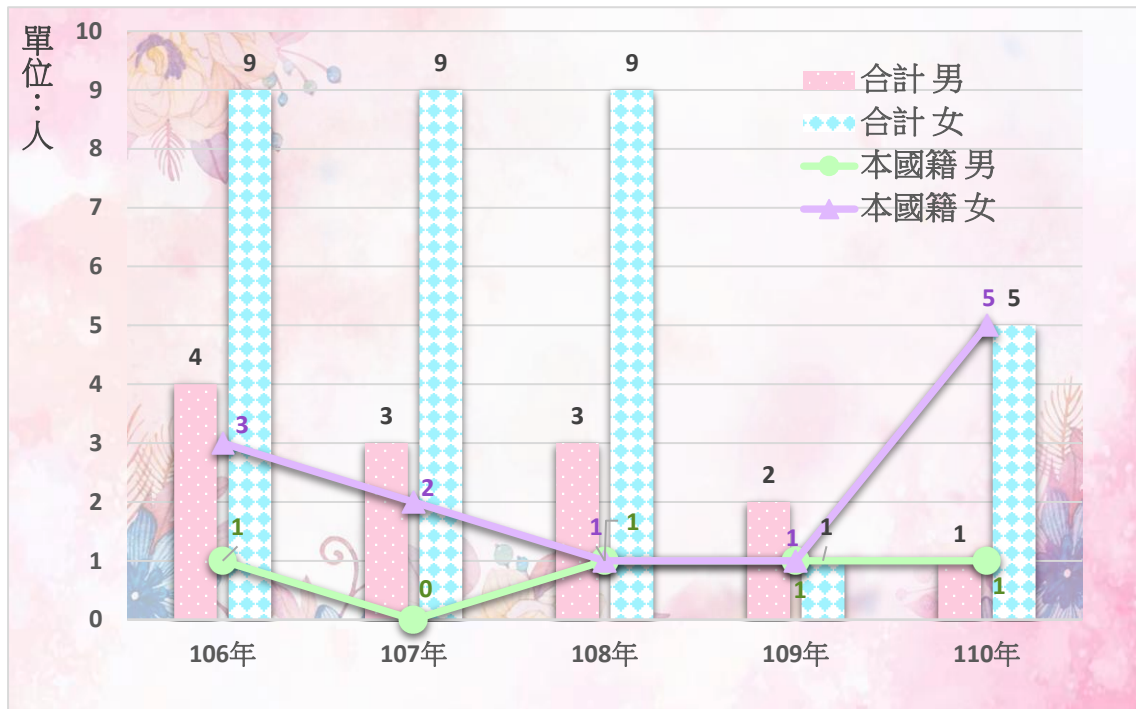
年度別及項目別	按國籍分					
	合計		本國籍		外國籍	
	男	女	男	女	男	女
106年	50	47	46	45	4	2
107年	68	57	65	54	3	3
108年	41	37	39	37	2	-
109年	43	40	42	39	1	1
110年	55	40	52	38	3	2
110較109增減數	12	0	10	-1	2	1
110較109增減(%)	27.91	0.00	23.81	-2.56	200.00	100.00

資料來源：文化局文化設施科

二、新北市立鶯歌陶瓷博物館駐館藝術家

新北市立鶯歌陶瓷博物館駐館藝術家110年底人數為6人，男性人數為1人(占比16.67%)，女性人數為5人(占比83.33%)，總人數較109年底增加3人(增幅100.00%)，男性人數較109年底減少1人(減幅50.00%)，女性人數較109年底增加4人(增幅400.00%)。

駐館藝術家中，本國藝術家110年底人數為6人，男性人數為1人，女性人數為5人，總人數較109年底增加4人(增幅200.00%)，男性人數與109年底相同，女性人數較109年底增加4人(增幅400.00%)。



單位:人, %

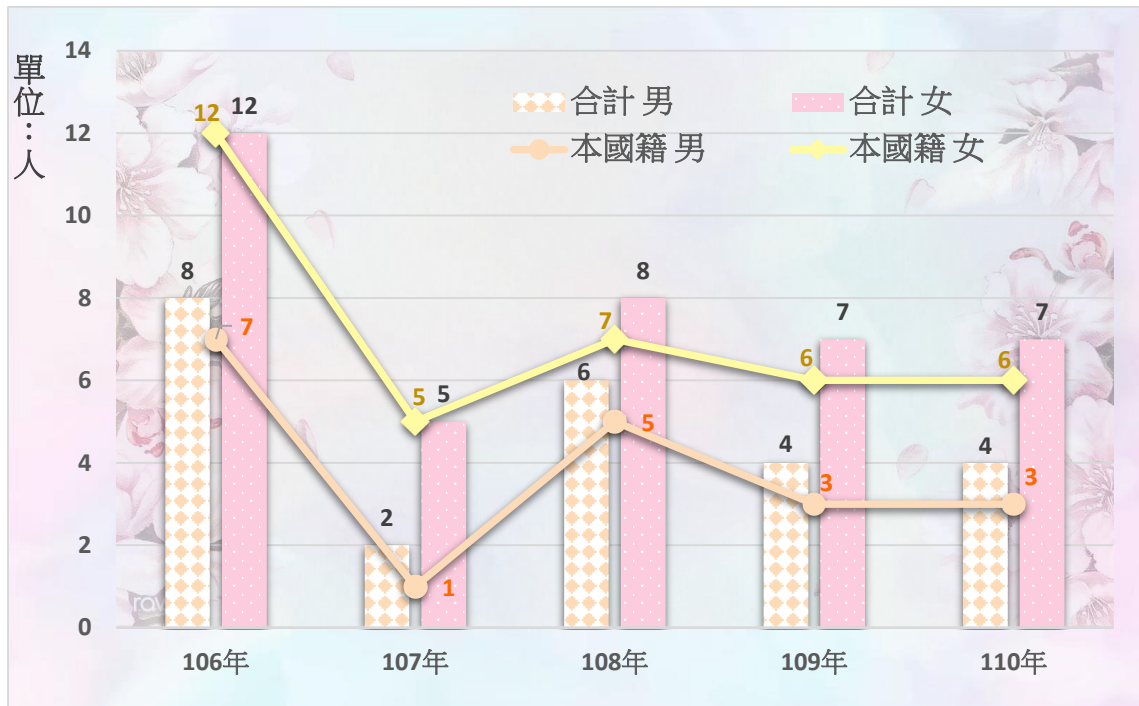
年度別及項目別	按國籍分					
	合計		本國籍		外國籍	
	男	女	男	女	男	女
106年	4	9	1	3	3	6
107年	3	9	0	2	3	7
108年	3	9	1	1	2	8
109年	2	1	1	1	1	0
110年	1	5	1	5	0	0
110較109增減數	-1	4	0	4	-1	0
110較109增減(%)	-50.00	400.00	0.00	400.00	-100.00	0.00

資料來源: 新北市立鶯歌陶瓷博物館

三、新北市立淡水古蹟博物館駐館藝術家

新北市立淡水古蹟博物館駐館藝術家110年底人數為11人，男性人數為4人(占比36.36%)，女性人數為7人(占比63.64%)，總人數與109年底相同，男性、女性人數亦與109年底相同。

駐館藝術家中，本國藝術家110年底人數為9人，男性人數為3人，女性人數為6人，總人數與109年底相同，男性、女性人數亦與109年底相同。



單位:人，%

年度別及項目別	按國籍分					
	合計		本國籍		外國籍	
	男	女	男	女	男	女
106年	8	12	7	12	1	-
107年	2	5	1	5	1	-
108年	6	8	5	7	1	1
109年	4	7	3	6	1	1
110年	4	7	3	6	1	1
110較109增減數	0	0	0	0	0	0
110較109增減(%)	0.00	0.00	0.00	0.00	0.00	0.00

資料來源:新北市立淡水古蹟博物館

四、新北市立圖書館暨各分館申請個人借閱證人數

110 年底人數為 7 萬 7,245 人，男性人數為 3 萬 4,352 人(占比 44.47%)，女性人數為 4 萬 2,893 人(占比 55.53%)，總人數較 109 年底減少 4 萬 535 人(減幅 34.42%)，男性人數較 109 年底減少 1 萬 7,294 人(減幅 33.49%)，女性人數較 109 年底減少 2 萬 3,241 人(減幅 35.14%)。



單位：人，%

年度別及項目別	合計	男	女
106年	166,825	72,251	94,574
107年	179,988	76,074	103,914
108年	129,676	53,991	75,685
109年	117,780	51,646	66,134
110年	77,245	34,352	42,893
110較109增減數	-40,535	-17,294	-23,241
110較109增減(%)	-34.42	-33.49	-35.14

資料來源：新北市立圖書館

五、新北市立圖書館暨各分館年度借書總冊數

110 年底借書總冊數為 953 萬 3,889 本，男性借閱冊數為 350 萬 4,746 本(占比 36.76%)，女性借閱冊數為 602 萬 9,143 本(占比 63.24%)，總冊數較 109 年底增加 63 萬 5,345 本(增幅 7.14%)，男性借閱冊數較 109 年底增加 30 萬 4,723 本(增幅 9.52%)，女性借閱冊數較 109 年底增加 33 萬 622 本(增幅 5.80%)。



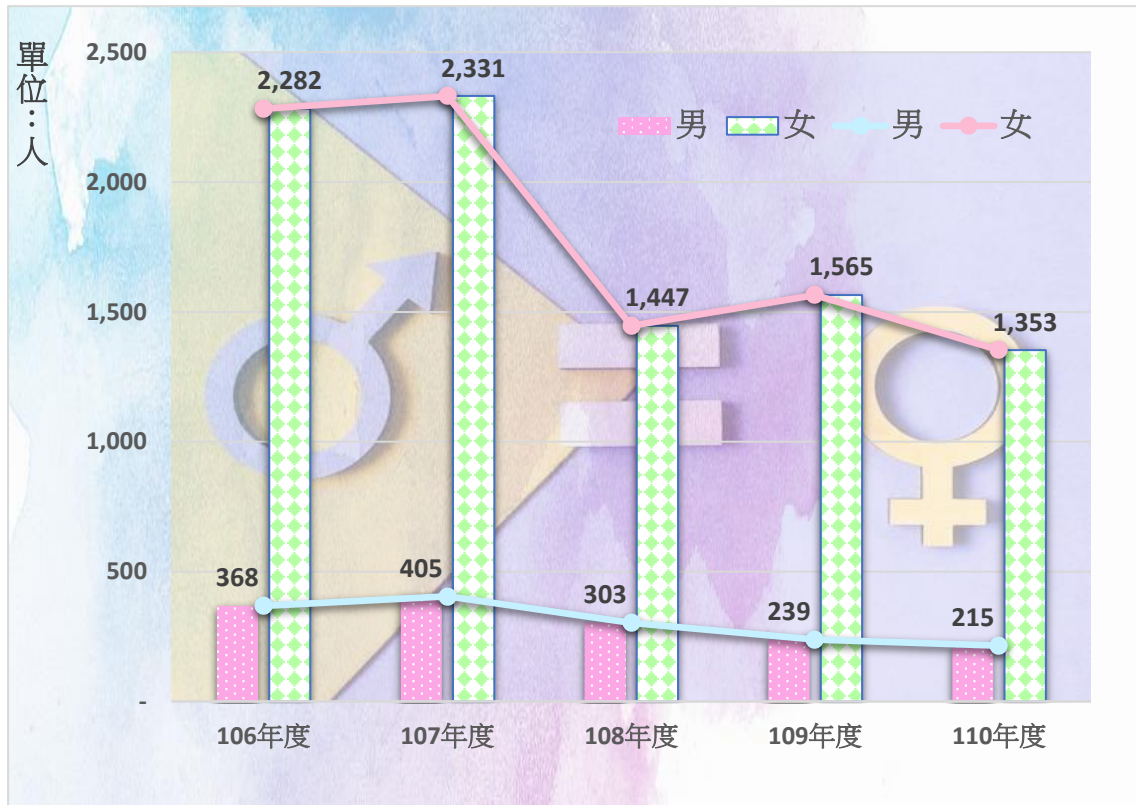
單位：本，%

年度別及項目別	合計	男	女
106年	10,519,846	3,844,184	6,675,662
107年	10,556,245	3,816,281	6,739,964
108年	10,420,429	3,772,541	6,647,888
109年	8,898,544	3,200,023	5,698,521
110年	9,533,889	3,504,746	6,029,143
110較109增減數	635,345	304,723	330,622
110較109增減(%)	7.14	9.52	5.80

資料來源：新北市立圖書館

六、新北市立圖書館志工類型、人數統計

110 年底總人數為 1,568 人，男性人數為 215 人(占比 13.71%)，女性為 1,353 人(占比 86.29%)，總人數較 109 年底減少 236 人(減幅 13.08%)，男性人數較 109 年底減少 24 人(減幅 10.04%)，女性人數較 109 年底減少 212 人(減幅 13.55%)。



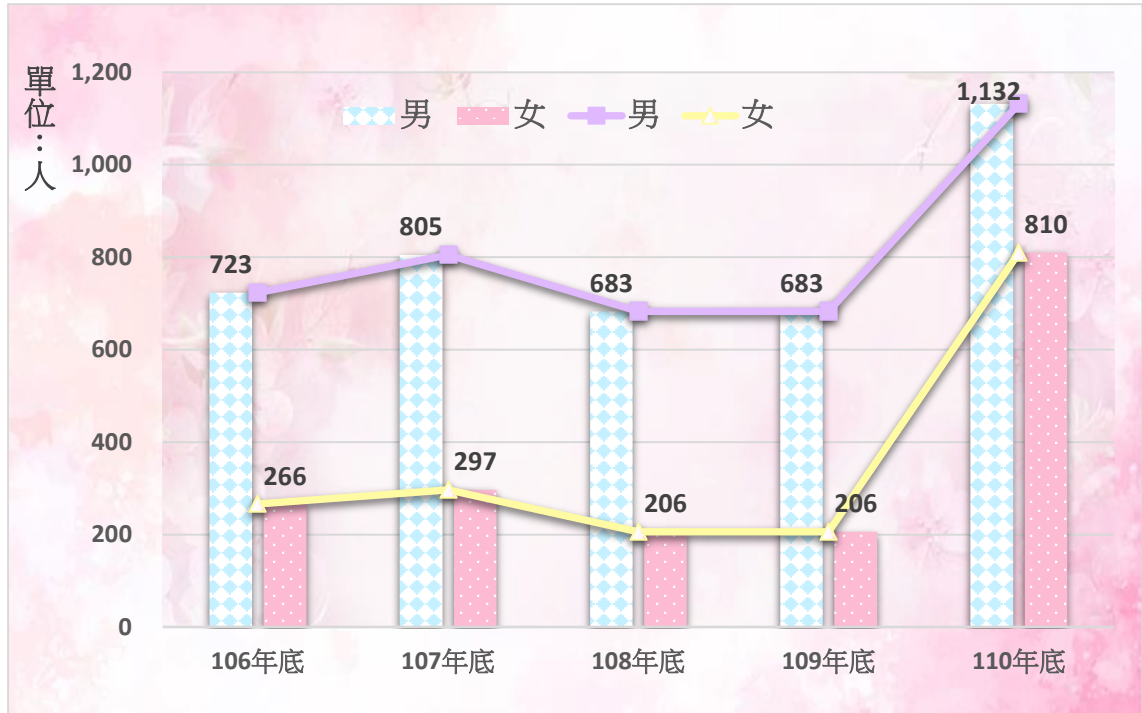
單位：人，%

年底別及項目別	合計	男	女
106年度	2,650	368	2,282
107年度	2,736	405	2,331
108年度	1,750	303	1,447
109年度	1,804	239	1,565
110年度	1,568	215	1,353
110較109增減數	-236	-24	-212
110較109增減(%)	-13.08	-10.04	-13.55

資料來源：新北市立圖書館

七、街頭藝人概況(個人組)

110 年底總人數為 1,942 人，男性人數為 1,132 人(占比 58.29%)，女性為 810 人(占比 41.71%)，總人數較 109 年底增加 1,053 人(增幅 118.45%)，男性人數較 109 年底增加 449 人(增幅 65.74%)，女性人數較 109 年底增加 604 人(增幅 293.20%)。



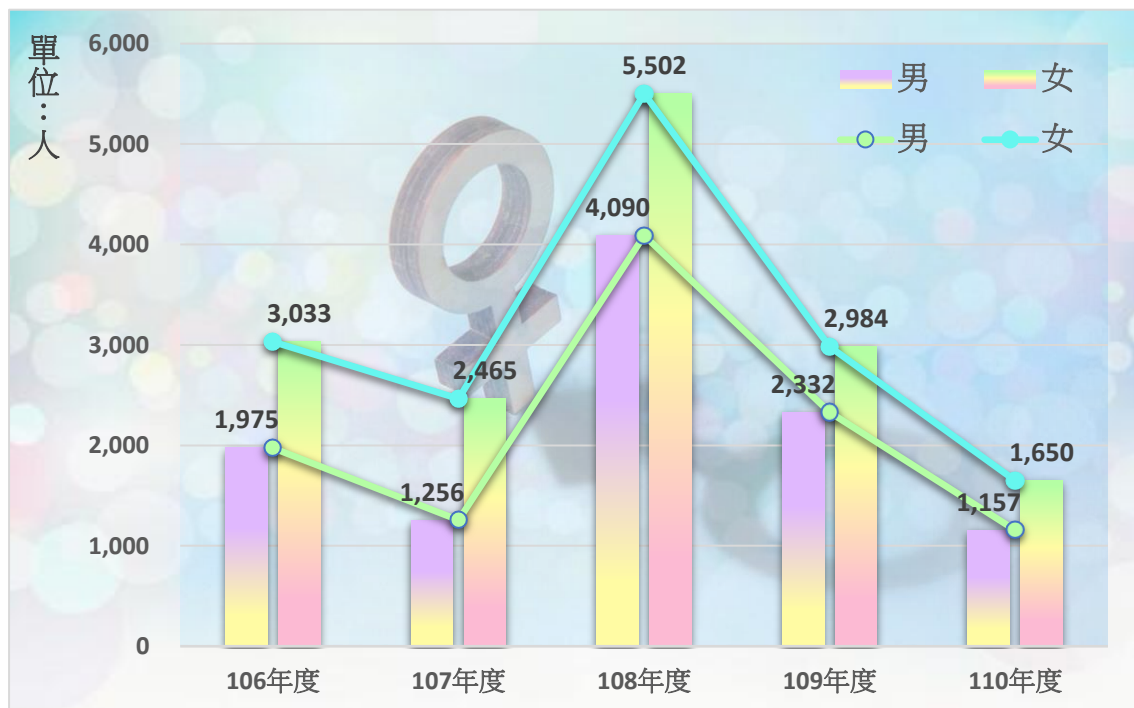
單位：人，%

年底別及項目別	合計	男	女
106年底	989	723	266
107年底	1,102	805	297
108年底	889	683	206
109年底	889	683	206
110年底	1,942	1,132	810
110較109增減數	1,053	449	604
110較109增減(%)	118.45	65.74	293.20

資料來源：文化局文化發展科

八、樂齡日活動參與狀況

110 年底人數為 2,807 人，男性人數為 1,157 人(占比 41.22%)，女性人數為 1,650 人(占比 58.78%)，總人數較 109 年底減少 2,509 人(減幅 47.20%)，男性人數較 109 年底減少 1,175 人(減幅 50.39%)，女性人數較 109 年底減少 1,334 人(減幅 44.71%)。



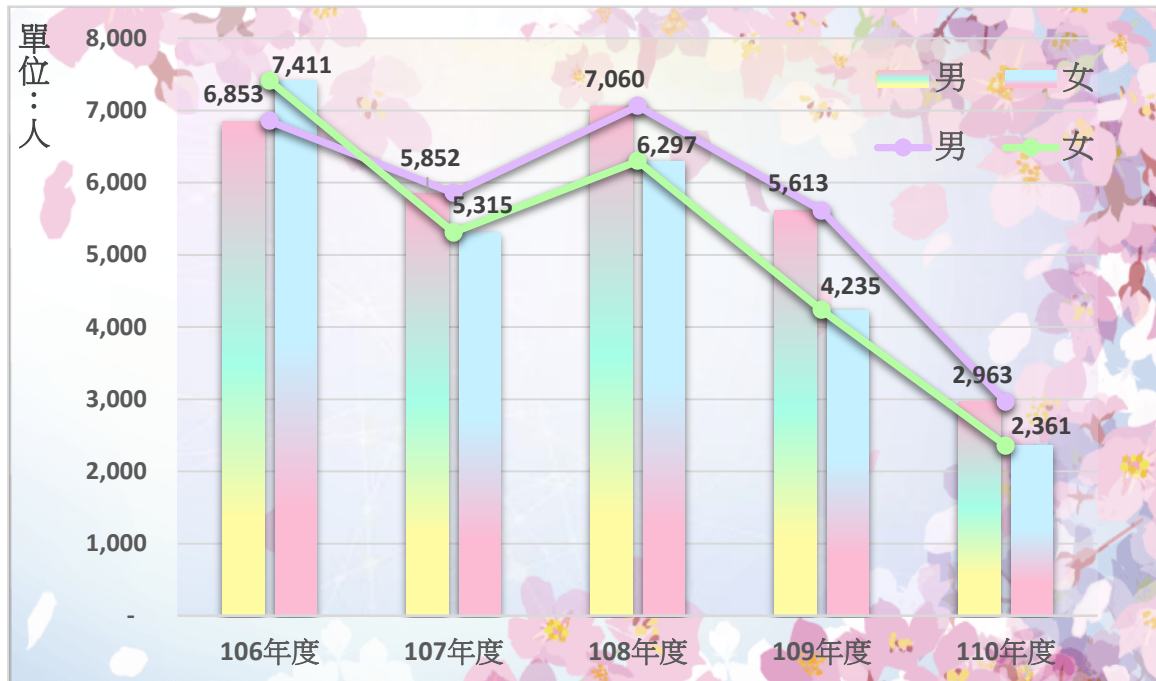
單位：人，%

年度	總計		新北市立鶯歌陶瓷博物館		新北市立黃金博物館		新北市十三行博物館		新北市立淡水古蹟博物館		國定古蹟林本源園邸		坪林茶業博物館		
	合計	男	女	男	女	男	女	男	女	男	女	男	女		
106年度	5,008	1,975	3,033	101	428	1,570	1,705	97	405	106	264	55	90	46	141
107年度	3,721	1,256	2,465	39	165	778	792	169	712	182	486	38	139	50	171
108年度	9,592	4,090	5,502	27	215	1,438	1,637	2,242	2,991	305	503	0	0	78	156
109年度	5,316	2,332	2,984	22	187	877	1,003	1,003	1,229	287	357	57	65	86	143
110年度	2,807	1,157	1,650	14	69	446	571	544	778	153	232	0	0	0	0
110較109 增減數	-2,509	-1,175	-1,334	-8	-118	-431	-432	-459	-451	-134	-125	-57	-65	-86	-143
110較109 增減(%)	-47.20	-50.39	-44.71	-36.36	-63.10	-49.14	-43.07	-45.76	-36.70	-46.69	-35.01	-100.00	-100.00	-100.00	-100.00

資料來源：本局暨所屬機關

九、陪讀學童統計

110 年底人數為 5,324 人，男性人數為 2,963 人(占比 55.65%)，女性人數為 2,361 人(占比 44.35%)，總人數較 109 年底減少 4,524 人(減幅 45.94%)，男性人數較 109 年底減少 2,650 人(減幅 47.21%)，女性人數較 109 年底減少 1,874 人(減幅 44.25%)。



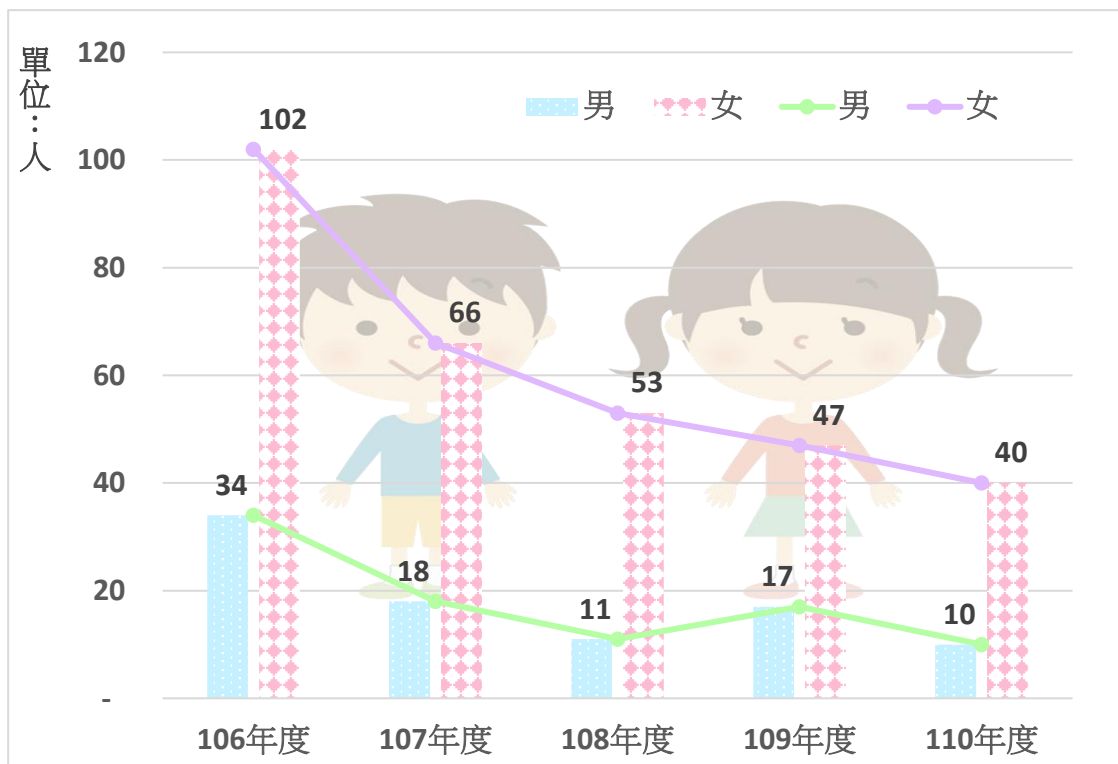
單位：人，%

年底別及項目別	合計	男	女
106年度	14,264	6,853	7,411
107年度	11,167	5,852	5,315
108年度	13,357	7,060	6,297
109年度	9,848	5,613	4,235
110年度	5,324	2,963	2,361
110較109增減數	-4,524	-2,650	-1,874
110較109增減(%)	-45.94	-47.21	-44.25

資料來源：新北市立圖書館

十、陪讀天使統計

110 年底人數為 50 人，男性人數為 10 人(占比 20.00%)，女性人數為 40 人(占比 80.00%)，總人數與 109 年底減少 14 人(減幅 21.88%)，男性人數較 109 年底減少 7 人(減幅 41.18%)，女性人數較 109 年底減少 7 人(減幅 14.89%)。



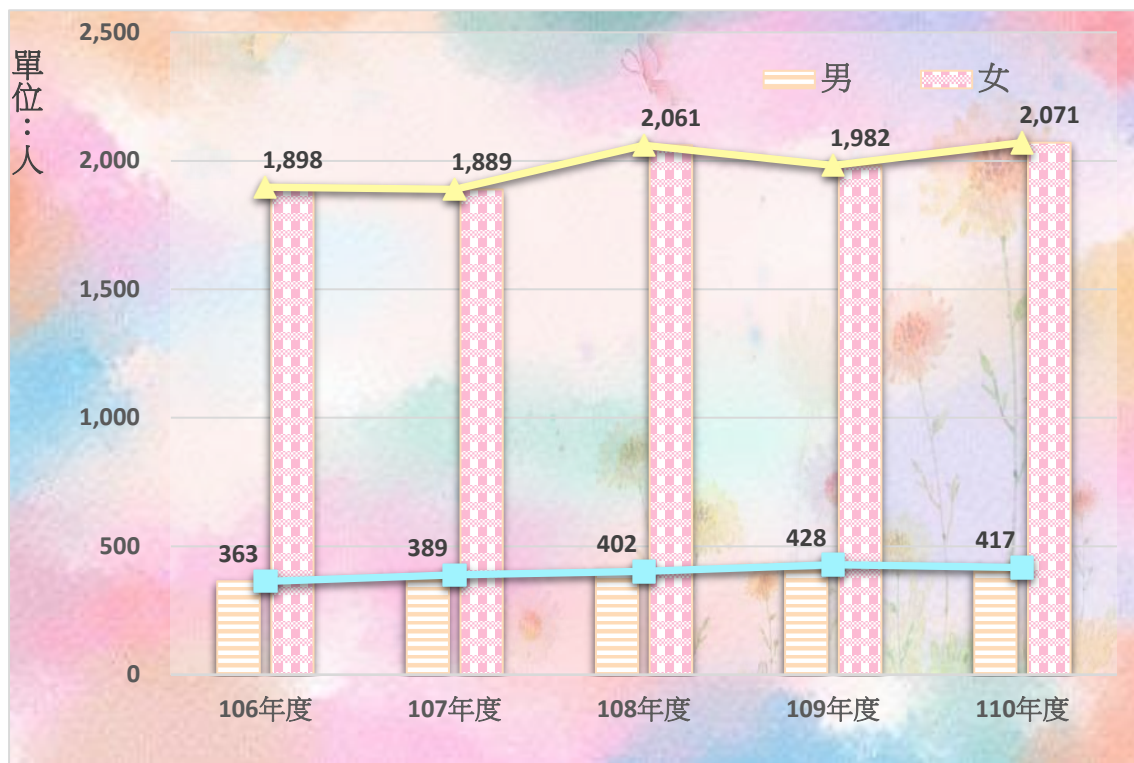
單位：人，%

年底別及項目別	合計	男	女
106年度	136	34	102
107年度	84	18	66
108年度	64	11	53
109年度	64	17	47
110年度	50	10	40
110較109增減數	-14	-7	-7
110較109增減(%)	-21.88	-41.18	-14.89

資料來源：新北市立圖書館

十一、新北市政府文化局志工人數統計

110 年底人數為 2,488 人，男性人數為 417 人(占比 16.76%)，女性人數為 2,071 人(占比 83.24%)，總人數與 109 年底增加 78 人(增幅 3.24%)，男性人數較 109 年底減少 11 人(減幅 2.57%)，女性人數較 109 年底增加 89 人(增幅 4.49%)。



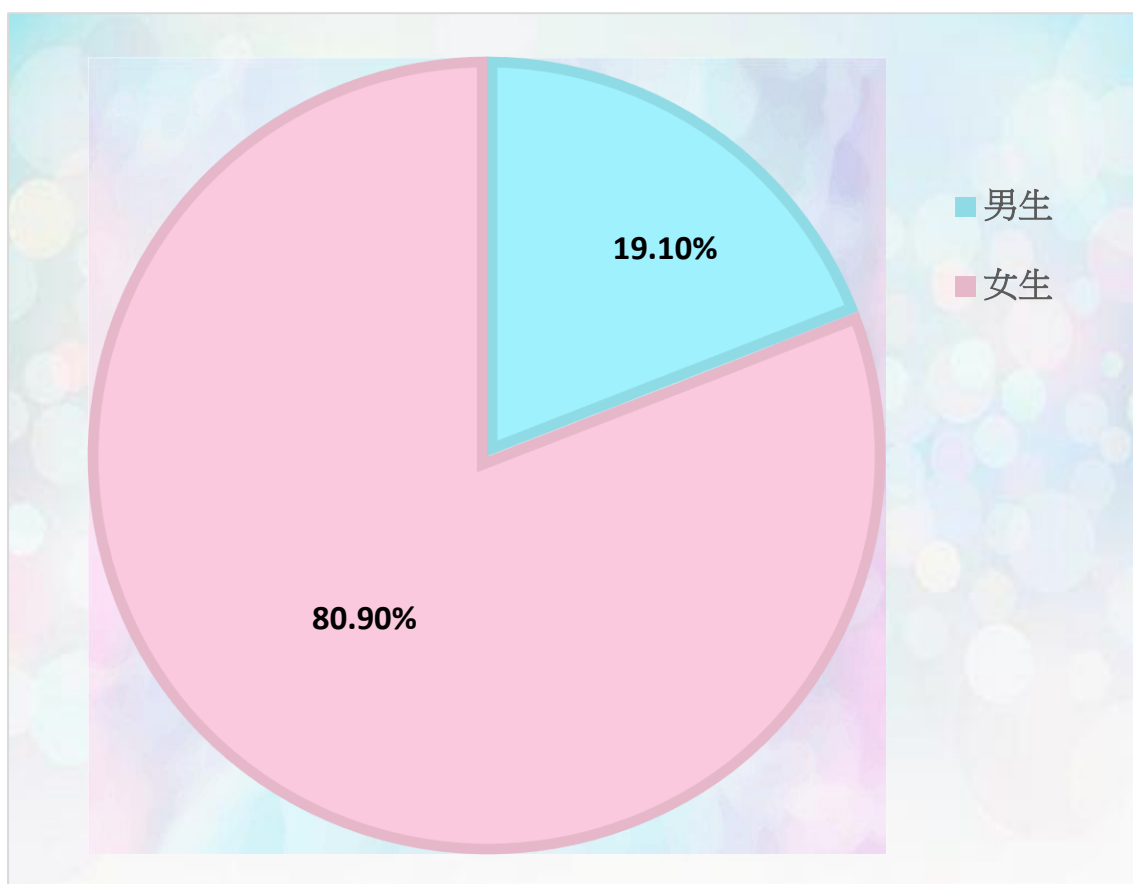
單位：人，%

年底別及項目別	合計	男	女
106年度	2,261	363	1,898
107年度	2,278	389	1,889
108年度	2,463	402	2,061
109年度	2,410	428	1,982
110年度	2,488	417	2,071
110較109增減數	78	-11	89
110較109增減(%)	3.24	-2.57	4.49

資料來源：本局暨所屬機關

十二、新北文化大使培育人次

本局鑑於臺灣青年人才面臨國際化的挑戰，須逐步整合並建構具戰略性之青年價值鏈，將傳統學科教育延伸至社會文化教育，在青年、藝文場館與文化產業等各方面進行結構整合，於2021年首度展開招募青年，透過完整規劃的培育訓練課程，培育新世代青年成為「新北文化大使」。110年底人數為89人，男性人數為17人(占比19.10%)，女性人數為72人(占比80.90%)，以女生占比較大。



單位：人

年底別及項目別	合計	男生	女生
110年度	89	17	72

資料來源：文化局藝文推廣科

2021 新北市文化性別圖像

發行人：龔雅雯

發行所：新北市政府文化局

地 址：22001 新北市板橋區中山路1段161號28樓

電 話：02- 29603456

傳 真：02- 89535325

網 址：<https://www.culture.ntpc.gov.tw/>

日期：中華民國 111 年 6 月