

行動 看得見
服務 不受限

新北市立圖書館

109年圖書館營運統計手冊



中華民國 110 年 5 月

目次

壹、概況	3
(一) 109 年底，新北市計有 105 處相關服務據點，總閱覽席位數 16,454 席，是全國規模最大的公共圖書館體系.....	3
(二) 持續新建圖書館舍及改造閱讀空間，109 年完成淡海小書房、林口 西林圖書閱覽室、瑞芳分館與五股守讓堂閱覽室之落成啟用....	3
貳、利用概況	4
參、分區檢視閱讀力	7
肆、性別檢視閱讀力	8
伍、新北市多項創新政策、以行動力營造幸福的多元學習環境.....	9
(一) 新北市跨市借閱服務再升級！新北、桃園圖書通還，為市民提供 E 化服務，閱讀免奔波.....	9
(二) 推動公共圖書館漂書運動、行動書車與行動書房，及推出「新北 愛 Book」APP，打造行動圖書館，讓閱讀深入角落，無所不在.	10
(三) 「幸福閱讀，學習相伴」課後陪讀服務、增設融合遊戲空間、嬰 幼兒閱讀起步走活動，照顧弱勢族群不遺餘力.....	13
(四) 打造電競體驗區，積極推動創客運動，力求寓教於樂.....	15
(五) 線上國際閱讀節，陪伴讀者一起抗疫，用閱讀「防疫解悶」，與 讀者共度美好閱讀時光.....	16

表目次

表 1	新北市立圖書館利用概況.....	5
表 2	109 年各行政區圖書館利用情形統計	7
表 3	109 年男/女性之各類圖書借閱冊數	9
表 4	通借通還圖書數量一覽表.....	10
表 5	新北市漂書統計表.....	11
表 6	新北市立圖書館行動圖書車巡迴點概況.....	10
表 7	「新北愛 Book」 APP 下載量統計表.....	13
表 8	新北市立圖書館陪讀服務概況.....	13
表 9	新生兒閱讀計畫推廣活動一覽表.....	15

圖目次

圖 1	105-109 年圖書館利用情形比較	4
圖 2	109 年圖書館利用概況月分布	6
圖 3	109 年全市男女持借閱證人口年齡分布	6
圖 4	總館電競體驗區	16
圖 5	「我的工作桌」體驗活動.....	16
圖 6	「撩你的新北·翻閱世界」特展.....	16
圖 7	「故事聯合國」名人說故事.....	16

109 年圖書館營運統計手冊

壹、概況

- (一) 109 年底，新北市計有 105 處相關服務據點，總閱覽席位數 16,454 席，是全國規模最大的公共圖書館體系

新北市立圖書館於104年為市民打造一座全新總館為全國首座「通用設計」認證圖書館及全國首座24小時開放之公共圖書館，至109年底止，轄內已有105處相關服務據點（含圖書總館、分館、閱覽室、智慧圖書館及自助借還書站），總閱覽席位數1萬6,454席，館設總面積13萬3,945平方公尺，每人擁有的公共圖書館面積共0.03平方公尺，是全國規模最大的公共圖書館體系，並有行動書車於學校、社區或交通據點於各地穿梭，服務逾400萬人口。

- (二) 持續新建圖書館舍及改造閱讀空間，109年完成淡海小書房、林口西林圖書閱覽室、瑞芳分館與五股守讓堂閱覽室之落成啟用

99年12月25日臺北縣升格改制為直轄市，原臺北縣各鄉鎮市立圖書館依其規模或性質分別編列為新北市立圖書館分館、圖書閱覽室、智慧圖書館等。為提供市民更舒適的閱讀環境，持續新建圖書館舍及改造閱讀空間，109年完成淡海小書房、林口西林圖書閱覽室、瑞芳分館與五股守讓堂閱覽室之落成啟用，並進行新店分館、三重五常分館的閱讀環境大改造，以及淡水、永和、新莊中港、五股成功、泰山貴子等5個分館之閱讀設備升級。此外，因應全球圖書館發展趨勢，陸續翻轉空間與服務，完成三峽分館咖啡小棧空間、金山分館創客工坊空間、石碇分館生活休閒空間、雙溪分館筆電吧臺空間、土城分館菜籃族秘密基地、泰山分館學習共享空間之設置。

貳、 利用概況

新北市為提供更優質的閱覽環境，持續提供多元的圖書資源，至109年底館藏圖書已達769萬9,422冊，平均每位市民擁有圖書冊數由升格前0.96冊提升至1.91冊，成長99%，平均每年新增42萬冊圖書資料。受到疫情影響，109年3月20日至5月3日全市藝文場館暫停開放，進行防疫相關因應措施及整備工作，閱讀力略有下降，109年度進館使用1,411萬7,381人次，外借圖書889萬8,544冊，借閱人數達358萬143人，辦證數12萬1,393張，持續透過擴增服務據點及深化閱讀服務。109年10月17日啟用新北、桃園圖書聯合通還服務，讓全民閱讀、共享書香再向前邁進一步，展現閱讀跨域的里程碑，建立好書共享的平台，使圖書資源能更加流通，打造更豐富的新北閱讀城。

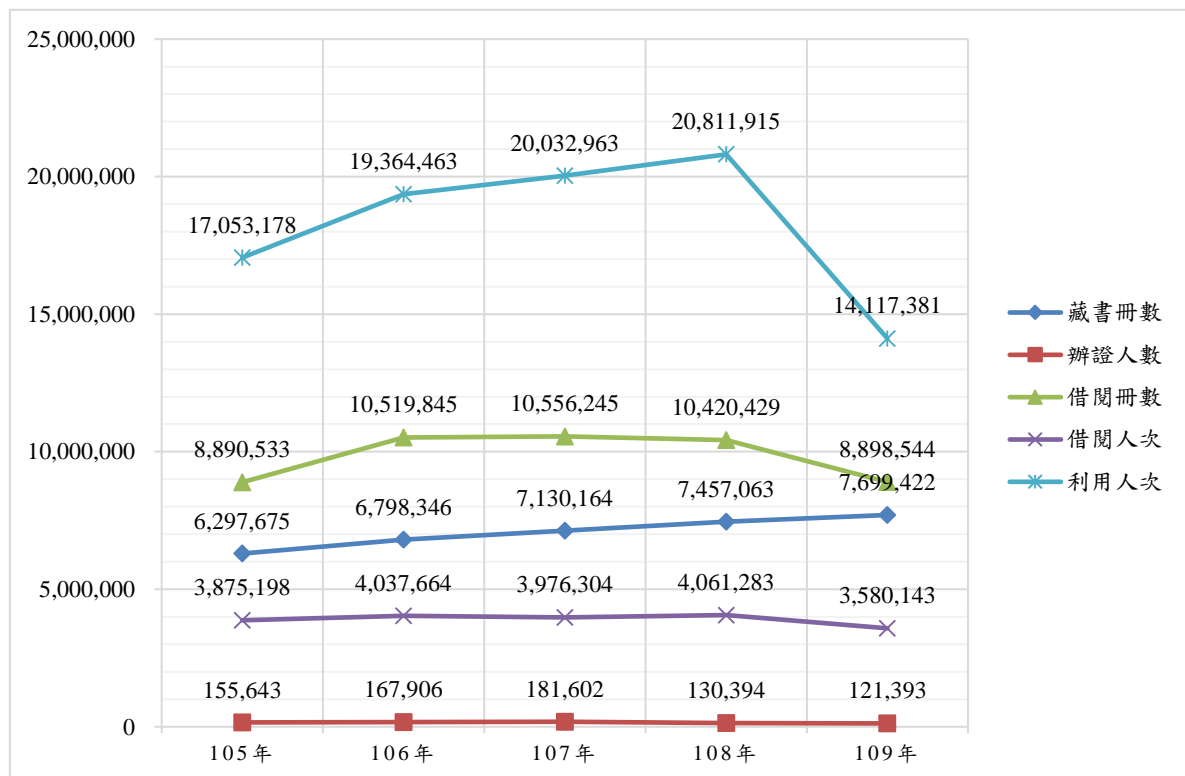


圖 1 105-109 年圖書館利用情形比較

表 1 新北市立圖書館利用概況

年度	辦證人數	借閱冊數	借閱人次	平均開館日	分館數(所)
99	99,866	8,199,260	1,912,709	288	61
100	86,319	8,432,871	2,106,183	341	59
101	110,107	8,468,010	2,542,717	345	61
102	120,147	8,140,902	2,549,366	343	62
103	118,415	8,771,101	3,246,052	341	62
104	167,155	9,061,557	3,652,267	339	63
105	155,643	8,890,533	3,875,198	341	63
106	167,906	10,519,845	4,037,664	342	63
107	181,602	10,556,245	3,976,304	340	64
108	130,394	10,420,429	4,061,283	342	65
109	121,393	8,898,544	3,580,143	310	64

表 1 新北市立圖書館利用概況(續完)

年度	民眾閱覽 室(所)	民眾閱覽 座位數	期刊	報紙(份)	影片欣賞	利用人次
99	36	10,567	3,722	-	107,059	13,691,753
100	39	10,724	4,682	746	52,720	15,418,956
101	38	11,636	5,014	826	49,155	14,771,298
102	40	12,040	4,466	813	63,584	17,038,060
103	40	12,154	4,584	1,017	54,342	17,181,663
104	40	14,281	6,069	1,219	69,996	17,826,925
105	40	15,291	5,480	1,378	73,388	17,053,178
106	39	16,687	5,539	1,264	88,706	19,364,463
107	40	16,729	5,433	1,242	61,027	20,032,963
108	38	16,711	4,916	1,233	65,890	20,811,915
109	42	16,454	4,808	1,241	19,747	14,117,381

受疫情影響,109年全市利用人次相較108年減少669萬4,534人次,下降32%,入館人次仍以暑假7至8月為高峰。

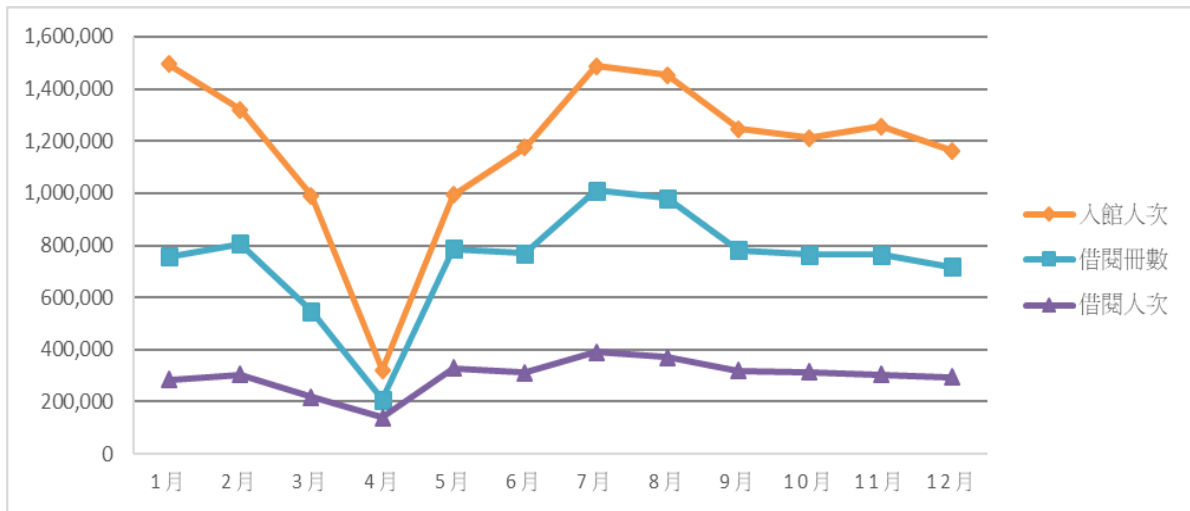


圖 2 109 年圖書館利用概況月分布

在讀者辦證方面，累計至 109 年 12 月底止，本館累積辦證總數已達 235 萬 4,620 張，以新北市總人口 403 萬 954 人計算，新北市民擁有本館借閱證之比率達 58.41%，占超過五成。本館借閱證結合各種服務與功能，如推出以悠遊卡與市民卡結合各種服務與功能，借書證的申請方式也相當多元，除了臨櫃辦證外去年起也推出了網路申辦服務。109 年度辦證數共 12 萬 1,393 張，與 108 年度 13 萬 349 張相較，下降 7%，以年齡分布觀察，則 35~44 歲的讀者最多，計有 50 萬 873 人。

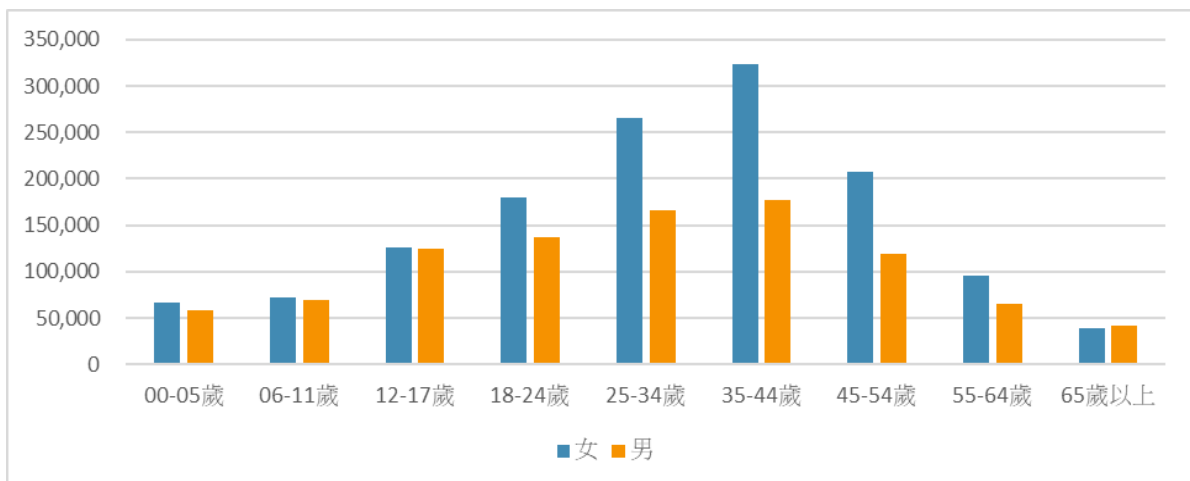


圖 3 109 年全市男女持借閱證人口年齡分布

參、分區檢視閱讀力

板橋借閱量為全新北市之冠，借閱量與館藏量皆居全市第 1，若將人口因素納入考量，板橋區戶籍登記人口數高達 55 萬人，人書比為 2.89 冊、平均每人借閱冊數為 3.84 冊，可見總館所帶動之閱讀力。除板橋區外，人均借書冊數排名前十之行政區，由高而低依序為三芝區、萬里區、平溪區、板橋區、石門區、五股區、三峽區、金山區、坪林區、蘆洲區，除板橋、三峽與蘆洲為都會區外，其餘大多為人口數較少之行政區，足見本館於偏鄉地區推動閱讀之用心。

表 2 109 年各行政區圖書館利用情形統計

區別	藏書冊數	借書冊數	借閱人數	辦證人數	利用人次
板橋區	1,611,390	2,136,940	893,355	67,220	4,672,099
三重區	760,676	844,555	341,875	6,149	1,259,802
中和區	315,909	415,564	167,515	2,723	714,527
永和區	397,657	488,964	185,226	3,272	794,588
新莊區	518,745	696,137	266,530	5,554	1,388,455
新店區	524,098	505,820	209,856	5,578	725,509
樹林區	284,309	347,409	146,442	2,477	569,745
鶯歌區	146,750	168,208	62,994	1,253	98,184
三峽區	188,801	371,096	167,215	2,551	391,534
淡水區	296,417	431,717	132,104	4,354	732,675
汐止區	334,482	296,120	112,570	2,988	317,132
瑞芳區	100,060	43,518	20,463	603	49,045
土城區	342,624	366,850	148,331	2,180	387,480
蘆洲區	372,860	535,919	192,311	4,958	577,116
五股區	310,959	291,632	153,830	999	495,990
泰山區	202,296	178,340	70,870	1,086	218,249
林口區	192,459	273,496	101,939	3,674	324,982
深坑區	84,887	48,237	20,612	459	80,562
石碇區	67,853	17,224	10,305	73	7,767
坪林區	44,213	17,876	10,589	97	9,610
三芝區	89,683	98,158	36,687	526	54,638
石門區	54,449	37,995	11,422	249	19,529
八里區	93,962	86,493	37,875	370	80,876
平溪區	47,461	17,439	10,997	138	7,232
雙溪區	64,448	18,841	11,060	181	11,215

區別	藏書冊數	借書冊數	借閱人數	辦證人數	利用人次
貢寮區	47,849	13,008	7,096	190	10,519
金山區	84,599	56,807	17,877	529	53,117
萬里區	92,065	91,926	31,052	745	60,812
烏來區	27,461	2255	1145	217	4392
總計	7,699,422	8,898,544	3,580,143	121,393	14,117,381

表 2 109 年各行政區圖書館利用情形統計(續完)

地區別	人口數	席位	人書比	人均借閱	人均利用
板橋區	557,114	3,649	2.89	3.84	8.39
三重區	385,328	1,739	1.97	2.19	3.27
中和區	411,214	485	0.77	1.01	1.74
永和區	219,364	843	1.81	2.23	3.62
新莊區	422,653	1,360	1.23	1.65	3.29
新店區	303,532	1,050	1.73	1.67	2.39
樹林區	183,470	716	1.55	1.89	3.11
鶯歌區	87,674	277	1.67	1.92	1.12
三峽區	116,917	485	1.61	3.17	3.35
淡水區	183,278	516	1.62	2.36	4.00
汐止區	205,847	674	1.62	1.44	1.54
瑞芳區	39,077	189	2.56	1.11	1.26
土城區	238,277	600	1.44	1.54	1.63
蘆洲區	202,456	879	1.84	2.65	2.85
五股區	89,470	588	3.48	3.26	5.54
泰山區	78,412	678	2.58	2.27	2.78
林口區	121,192	487	1.59	2.26	2.68
深坑區	23,723	102	3.58	2.03	3.40
石碇區	7,565	50	8.97	2.28	1.03
坪林區	6,703	89	6.60	2.67	1.43
三芝區	22,540	117	3.98	4.35	2.42
石門區	11,480	99	4.74	3.31	1.70
八里區	39,741	283	2.36	2.18	2.04
平溪區	4,424	43	10.73	3.94	1.63
雙溪區	8,468	136	7.61	2.22	1.32
貢寮區	11,782	60	4.06	1.10	0.89
金山區	21,127	115	4.00	2.69	2.51
萬里區	21,710	105	4.24	4.23	2.80
烏來區	6,416	40	4.28	0.35	0.68
總計	4,030,954	16,454	1.91	2.21	3.50

肆、性別檢視閱讀力

本館男性讀者約有 96 萬人，女性讀者約有 138 萬人，男女讀者比例為四比六，109 年女性全年借閱量達 569 萬 8,521 冊，占全年度總借閱冊數 889 萬 8,544 冊中的 64%，相對於男性 320 萬 23 冊，多出 249 萬 8,498 冊的借閱量，女性族群其辦證數與借閱量均較男性為高。

表 3 109 年男/女性之各類圖書借閱冊數

類別	女	男	合計
0 總類	102,982	67,182	170,164
1 哲學	223,566	98,417	321,983
2 宗教	51,438	32,258	83,696
3 自然科學	399,883	322,217	722,100
4 應用科學	570,926	267,225	838,151
5 社會科學	505,962	292,023	797,985
6 中國史地	48,947	43,357	92,304
7 西洋史地	223,116	149,343	372,459
8 語文	2,960,966	1,487,828	4,448,794
9 藝術	610,735	440,173	1,050,908
合計	5,698,521	3,200,023	8,898,544

伍、新北市多項創新政策、以行動力營造幸福的多元學習環境

(一) 新北市跨市借閱服務再升級！新北、桃園圖書通還，為市民提供 E 化服務，閱讀免奔波

新北市跨市借閱服務再升級！109年10月17日起，新北、桃園還書嘛也通！新北市與桃園市繼108年聯袂展開「一證通」跨域借閱合作後，為提供民眾更貼心便利的借還書服務，正式啟動聯合通還服務。新北市現有105間圖書館(含總館、分館暨閱覽室)、桃園市有40間，為了方便民眾輕鬆借還書，特別整合兩市借還書系統，讓讀者可於甲市借書，乙市還書，徹底打破地域限制，而且服務完全免費。109年度辦理一證通用人數總計9萬1,237人；新北、桃園跨縣市通還冊數共有2,928冊，圖書資源及服務共享服務得有效提升跨域辦證量及圖書流通量，達到跨域資源共享的目的。

自96年開辦通借通還迄今，借還書的人數與冊數每年均呈倍數成長，通借通還服務由99年度的168萬4,180本激增至109年的868萬9,691本，成長率近415.96%。本服務109年因受到新冠肺炎疫情影響，109年通借通還總量較108年下降3.53%。

表 4 通借通還圖書數量一覽表

年度	合計	通借圖書冊數	通還圖書冊數
99	1,684,180	641,283	1,042,897
100	1,979,386	763,333	1,216,053
101	2,003,381	720,438	1,282,943
102	4,290,275	1,755,639	2,534,636
103	4,056,496	1,770,197	2,286,299
104	5,653,377	2,494,087	3,159,290
105	6,733,341	2,774,899	3,958,442
106	7,246,149	2,939,723	4,306,426
107	7,920,989	3,491,782	4,429,207
108	8,996,760	4,514,247	4,482,513
109	8,689,691	4,350,281	4,339,410

(二) 推動公共圖書館漂書運動、行動書車與行動書房，及推出「新北愛Book」APP，打造行動圖書館，讓閱讀深入角落，無所不在

為活化書籍流通，讓好書遇到更多知音，自102年10月起成立全國漂書首發站，推動圖書資源分享概念。藉由來往的愛書人士讓好書傳播到更多角落，達到書籍流通再利用及分享閱讀資源的目標。截至109年已在新北市境內在臺鐵、捷運、文化場館、機關、學校、郵局、速食店、社區等地設置161個固定漂書站，全年漂放書籍計9萬1,044冊，藉以活化書籍之流通與利用。為鼓勵民眾參與，辦理民宿漂書、美容院漂書、醫療院所漂書、單車漂書及社區漂書計畫等創新推廣活動。

表 5 新北市漂書統計表

年度	固定漂書站點	漂書冊數
103	79	84,143
104	87	102,275
105	96	88,590
106	124	92,080
107	130	128,210
108	151	124,319
109	161	91,044

為了讓新北市偏遠地區的小朋友也可以和都市一樣，有好書可以閱讀，享受無距離的閱讀資源，新北市立圖書館從民國100年開始設置行動書車，服務學校及社區；為便利通勤民眾借書，特別於火車站及捷運站等交通據點提供辦證及借還書服務。行動書車服務29區、148據點，自升格至109年底，行動書車服務7,736場次，借閱45萬7,740冊，逾96萬利用人次。

表 6 新北市立圖書館行動圖書車巡迴點概況

年度	巡迴點				巡迴場次	辦證人數	借閱冊數	服務人次
	合計	學校	社區	交通據點				
100	46	17	29	-	108	1,470	4,986	12,135
101	90	60	24	6	1,036	3,302	41,182	69,679
102	82	57	16	9	991	2,729	52,959	75,402
103	82	60	13	9	799	1,649	51,298	48,548
104	90	67	16	7	1,016	2,442	53,959	183,861
105	95	68	20	7	934	1,397	47,192	139,150
106	128	73	46	9	830	2,029	52,349	102,358
107	142	69	66	7	801	2,578	67,309	143,715
108	144	72	64	8	994	1,934	50,210	116,301
109	148	74	66	8	469	2,238	36,314	77,246

新北市立圖書館啟動行動書車服務，巡迴偏鄉地區，受到民眾熱烈歡迎。為使行動服務再進化，106年更推出「行動書房」服務，比行動書車更具機動性，帶著書籍更深入到更多閱讀的角落。

機動性超強的行動書房，不僅可獨立出擊，也可與行動書車合體，打造完整的書展空間，發展多元據點與地方民眾進行互動。包括醫院、大賣場、社區、里民活動中心、捷運站等地，都可見到行動書房的身影，就像裝滿書籍的旅行箱，深入各地推廣閱讀。結合行動服務及書房美學，提供最便捷的辦證、借書、展覽、視聽服務。突破空間及天候的限制機動出沒，擺滿暢銷書及主題書籍，節省尋書、買書的成本。後續持續推動措施包括：持續拓展辦理據點、開放線上預約申請，配合各種不同性質活動及目標客群設計活動，以達跨界合作效果。

109年行動書車與書房因應疫情做出變化。行動書車除積極駛入偏鄉，讓本就不便前往圖書館，現因疫情而導致閱讀資源更加嚴峻的偏鄉學童能補足缺乏的閱讀量外，書車更派出機器人「小布」隨車說故事，「小布」可愛造型除了吸睛，也能讓孩子在煩悶的疫期生活中，安全地享受聽故事的樂趣。行動書房則準備平板供讀者免費借用，讓讀者可於線上借閱10萬餘冊電子書，享受豐富的電子資源及知識互動服務，在家也能沉浸閱讀，提升知能。

另為推廣行動閱讀服務，102年3月起推出「新北愛Book」APP (Android及iOS版)，提供讀者即時的服務通知、館藏查詢、線上預約、逾期催還通知等服務。105年1月推出「行動借閱證」服務，民眾可透過新版「新北愛Book」APP，藉由手機產生的條碼借閱圖書及出入、使用館內各項設備，提供讀者更方便、即時的閱讀服務資訊。109年度「新北愛Book」APP下載量為8萬6,002次，較108年度成長3.8%。

表 7 「新北愛 Book」 APP 下載量統計表

年度	合計	iOS	Android
102	11,012	2,539	8,473
103	28,558	6,900	21,658
104	34,406	9,718	24,688
105	52,322	15,419	36,903
106	68,032	24,737	43,295
107	73,145	27,011	46,134
108	82,865	30,805	52,060
109	86,002	30,454	55,548

(三)「幸福閱讀，學習相伴」課後陪讀服務、增設融合遊戲空間、嬰幼兒閱讀起步走活動，照顧弱勢族群不遺餘力

為提供國小學童更多元服務，自102年11月19日起推出全國首創圖書館「幸福閱讀，學習相伴」課後陪讀服務，讓圖書館在推動閱讀的同時，可就近照顧弱勢家庭學童之學業，且提供低收入戶學童愛心餐券。109年計有28區34個圖書館提供陪讀服務，9,849位學童參與，發出4,652張愛心餐券，分別較108年人數下降26.26%及13.88%。課後陪讀服務由具愛心之陪讀天使，陪伴學童寫功課、閱讀，讓圖書館在推動閱讀的同時，加強學校課業及家庭照顧功能，減輕弱勢家庭家長的負擔；並邀請民間社福單位合作，提供低收入戶學童愛心餐券，讓孩子能安心念書。截至109年底止，共計有8萬4,973位學童參與，並發出2萬9,773張愛心餐券。

表 8 新北市立圖書館陪讀服務概況

年度	陪讀館數	參加學童人數	餐券領取人數
102	11 區 14 館	1,265	372
103	15 區 17 館	10,439	3,202

表 8 新北市立圖書館陪讀服務概況-續完

年度	陪讀館數	參加學童人數	餐券領取人數
104	18 區 21 館	11,321	3,342
105	28 區 34 館	13,311	4,600
106	28 區 34 館	14,253	2,985
107	28 區 34 館	11,178	5,218
108	28 區 34 館	13,357	5,402
109	28 區 34 館	9,849	4,652

為推動文化平權，提供親子互動的遊憩空間，圖書館自106年起在新莊聯合分館成立全國第一座符合「融合遊戲認證標章」的公共圖書館玩具室，提供視障、聽障、自閉症、多重障礙、銀髮、親子等六項不同族群需求的融合遊戲玩具服務，希望透過融合遊戲的推廣，增進大家對不同人的尊重、包容、接受度和同理心。其後並陸續於鶯歌分館、土城親子分館、淡水水碓分館與淡水竹圍分館增設融合遊戲空間。

本市自98年起推動嬰幼兒閱讀活動，鼓勵家長培養嬰幼兒良好的閱讀習慣，同時結合新北市戶政事務所、衛生所及醫療單位等資源與圖書館合作，辦理各項親子共讀活動。103年5月起與新北市政府民政局合作，提供每位嬰幼兒皆可於戶政事務所辦理出生登記時領取一份閱讀禮袋並可同步申辦嬰幼兒專屬借閱證。若家長未於戶政事務所領取閱讀禮袋，也可至新北市立圖書館辦理寶寶的第一張專屬借閱證，只要攜帶嬰幼兒戶口名簿正本即可辦理，並領取一份閱讀禮袋，內容包括精選優質圖畫書、推薦書單、閱讀手冊等。至109年底，計有13萬7,592人申請新生兒借閱證，辦理410場次親子共讀講座，1萬9,544人次參加。

表 9 新生兒閱讀計畫推廣活動一覽表

年度	新生兒辦證	親子共讀講座 (場次)	親子共讀講座 (參與人次)	新生兒閱讀禮袋 (發送份數)
99	11,586	17	633	7,683
100	9,310	34	1,226	5,575
101	12,654	46	2,418	8,632
102	15,224	46	2,532	11,150
103	12,886	34	1,410	26,465
104	8,226	41	2,104	37,573
105	11,596	46	1,817	34,381
106	16,009	45	2,733	31,611
107	14,573	41	1,819	28,927
108	13,549	32	1,413	28,387
109	11,979	28	1,439	26,181

(四) 打造電競體驗區，積極推動創客運動，力求寓教於樂

為使讀者親身體驗電子競技，並啟發讀者的思維能力、反應能力和意志，並培養團隊精神，109年分別在總館與汐止分館打造電競體驗區，力求寓教於樂。除發展電競領域，也積極推動「My Easy Work 我的工作桌」創客運動，採購熱轉印平燙機、馬克杯機、小型雷射切割機等器材，並舉辦如「熱昇華轉印」、「3D列印筆」等體驗活動，讓參與民眾親手印製出專屬於自己的文創小物，在實際製作的過程中體驗客製化的樂趣，啟發自身的創意潛能。未來也將定期舉辦相關創作體驗活動，帶領民眾感受文創魅力。總館電競體驗區從109年3月13日開始營運，截至12月底，使用人數為956人；「My Easy Work 我的工作桌」活動共120人參與。



圖 4 總館電競體驗區



圖 5 「我的工作桌」體驗活動

(五) 線上國際閱讀節，陪伴讀者一起抗疫，用閱讀「防疫解悶」，與讀者共度美好閱讀時光

響應423世界書香日，又逢疫情影響，讓許多人焦慮不安，新北市於109年4月22日起至5月31日止推出「新北閱讀節」系列活動，特別規劃「心靈紓困」閱讀專案，讓大家可以「防疫解悶」，用閱讀來舒緩疫情期間的緊張情緒。今年的閱讀節特別以「撩你的新北，翻閱世界」為主題，推出包括「線上國際閱讀節」、「閱上雲端」閱讀總動員、「數位新北講堂」、「書式生活」閱讀角、「行動閱讀·科技防疫」等。「故事聯合國」名人說故事，邀請市長與市府一級機關首長說故事，播映「侯市長阿伯的28個故事」影片，陪伴小讀者共度美好閱讀時光。「撩你的新北·翻閱世界」多元文化書展在市府大廳以及各區圖書分館展出，除以新視角、新觀點，為大家介紹近百本新北市文學獎、繪本讀物等類型好書外，同時還有12款網路討論度最高的新北市各區撩話書籤，系列活動有近15萬人次參加。



圖 6 「撩你的新北·翻閱世界」特展



圖 7 「故事聯合國」名人說故事

版權

中華民國109年新北市立圖書館營運統計手冊

發行人：王錦華

發行所：新北市立圖書館

地址：新北市板橋區貴興路139號

網址：<http://www.library.ntpc.gov.tw/>

電話：(02) 29537868

日期：中華民國110年5月