

Đến với Bảo tàng Gốm sứ Yingge

Tìm hiểu về gốm sứ



Viện bảo tàng này chứa đựng rất nhiều câu chuyện gốm sứ, đất sét sau khi nung sẽ biến thành gốm sứ, những vật dụng như bát, đĩa, cốc trong nhà chúng ta đa phần đều làm bằng gốm sứ.



1

Ngọn núi Jianshandui

Ngọn núi ở phía xa kia là núi Jianshandui, vào thuở xưa, nơi này có thể khai thác đất sét, đây là ngọn núi rất quan trọng của vùng Yingge.




Hãy cùng tìm hiểu quy trình sản xuất gốm sứ



1

Khai thác đất sét



2

Cách làm gốm



3

Nung gốm





2 Có thể tìm thấy gốm từ nơi đâu?

Đây là căn bếp của thuở xa xưa, trong gian bếp có rất nhiều vật dụng, đều làm bằng gốm.



Bếp củi là bếp lò của ngày xưa, dùng để nấu ăn, sử dụng rất nhiều gạch gốm màu đỏ để xếp chồng lên nhau.

Bếp củi

Chạn bếp

Bạn hãy nghĩ xem:

Đây là những vật dụng xuất hiện trên bàn ăn, bạn có biết vật dụng nào được làm bằng gốm không?



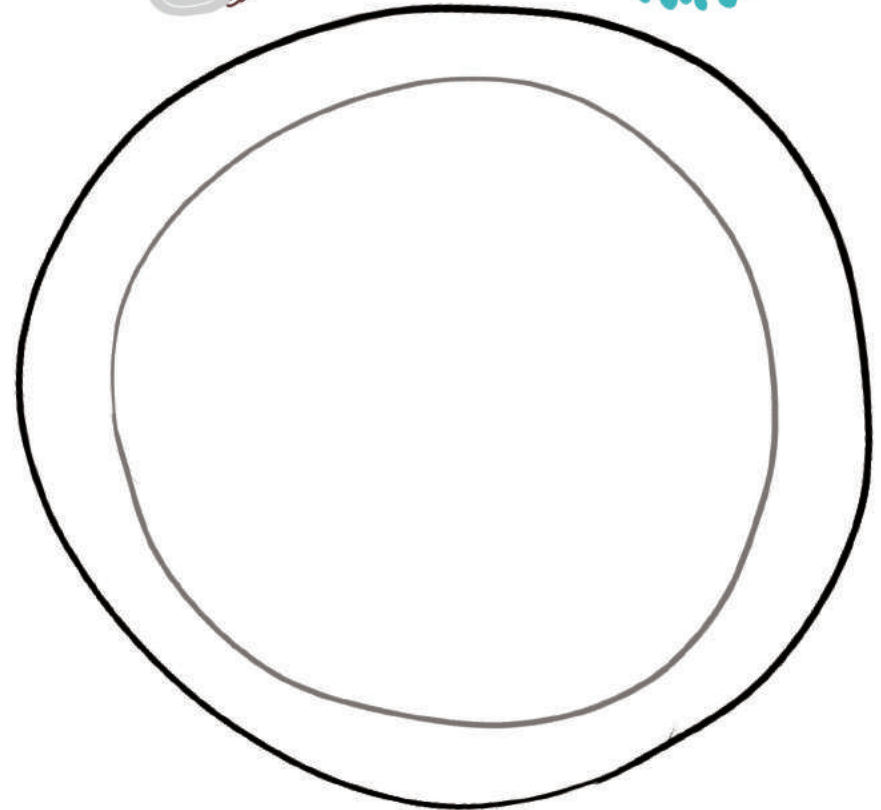
Trò chơi:

Hãy ước một điều ước trên chiếc đĩa

Bạn có ao ước điều gì?

Hãy vẽ điều ước của bạn lên đĩa.

Ví dụ: Vẽ món ăn mà bạn mong muốn lên trên chiếc đĩa.






3 Đến phòng tắm để tìm gốm sứ

Gốm sứ có thể làm ra vật dụng với nhiều hình dạng khác nhau, chẳng hạn trong phòng tắm có gạch tráng men, bồn cầu và bình hoa.



Gạch gốm sứ tráng men 
Có thể sử dụng những mảnh nhỏ ốp lát có màu sắc khác nhau, để ghép thành các hình vẽ thú vị và xinh đẹp!
Với cách ghép mảnh như thế, được gọi là Mosaic.



Nhà thiết kế đồ gốm từ đất sét



4

Với mẫu đất sét mềm này, ngoài việc dùng tay để nặn vuốt ra hình dáng, còn có thể làm bằng bàn xoay gốm.



Bàn xoay gốm

Bàn xoay gốm, nó giống như đạp chiếc bàn đạp vậy, để mẫu đất sét xoay chuyển, đồng thời dùng tay vừa nặn vừa vuốt, làm ra hình dáng như bạn mong muốn.



Làm thế nào biến đất sét thành gốm sứ?

1



Nặn đất sét

2



Đợi khô ráo

3



Tráng men

4



Nung nóng ở nhiệt độ cao

5



Gốm sứ được hoàn thành



Người thợ trang trí gốm sứ



5


Bạn hãy sờ và trải nghiệm thử nào
Với mỗi mảnh gốm có màu
sắc khác nhau,
phải chăng đều không
giống nhau?

Chúng ta có thể tráng lớp men lên gốm sứ.

Men gốm, là chất tạo màu cho gốm sứ.

Tráng men tựa như trang điểm vậy,
mang lại nhiều màu sắc khác
nhau cho gốm sứ.

Tráng thêm lớp men gốm bên ngoài,
sau đó đem nung với nhiệt độ cao,
sẽ trở nên thật cứng rắn,
và sẽ bảo vệ cho gốm sứ.



Địa điểm nung gốm

Lò nung gốm là nơi dùng để nung đất sét thành gốm sứ,
có hình dáng rất dài, bên trong vừa bóng và nóng,
khi nung gốm sẽ nung liên tục nhiều ngày không ngừng nghỉ,
có như thế mới nung ra nhiều sản phẩm gốm sứ.



6

Tại tầng trệt
Bạn có thể thấy được chiếc
Lò nung hình rắn.



7

Lò đường hầm được nhìn
thấy trên tầng 1
là trong tình trạng nung
gạch tráng men.

Trò chơi, để làm gốm sẽ phải dùng đến những vật liệu gì?

Trên chuyến tàu lửa có nhiều chủng loại vật liệu, mời bạn hãy khoanh tròn lại những gì sẽ phải dùng tới.



Thông tin tham quan

Giờ mở cửa tham quan hàng ngày từ 09h30' sáng
Thứ 2 đến thứ 6, giờ tham quan đến 05h00' chiều
Thứ 7 đến Chủ nhật, giờ tham quan đến 06h00' chiều



Người khuyết tật và người đi cùng, người già trên 65 tuổi, học sinh, trẻ em dưới 12 tuổi và cư dân thành phố Tân Bắc đều được miễn phí vé vào cửa.

Nếu đoàn tham quan muốn đăng ký hướng dẫn tham quan, nghe thuyết minh xin đặt trước với số điện thoại:

 02-8677-2727
chuyển số máy lẻ 711
hoặc số máy lẻ 710
 ntpc60503@ntpc.gov.tw



Bạn cũng muốn chế tác ra đồ gốm xinh xắn đúng không?
Hãy đến đăng ký tại quầy phục vụ nhé!
Cũng có thể đến quầy phục vụ để nhân viên tư vấn thông tin lớp học và chi phí.



Địa chỉ của Bảo tàng Gốm sứ Yingge trực thuộc thành phố Tân Bắc ở đâu?
Số 200 đường Văn Hóa khu vực Yingge thành phố Tân Bắc

