

中華民國105年

圖書館營運統計手冊



新北市立圖書館編印

中華民國106年3月30日

一、概況

新北市立圖書館為全國規模最大的公共圖書館，至民國105年底，全市共有103所相關服務據點（包括烏來自治區之烏來分館），並有行動書車於學校、社區或交通據點提供閱讀資源，服務新北市397萬644人。

為提供市民更舒適的閱讀環境，新北市立圖書館於105年度啟用了新北市首座校園智慧圖書館—新莊頭前智慧圖書館，也是繼板橋低碳智慧圖書館後，全市第二座智慧圖書館。此外本館也持續進行全市圖書館閱讀環境改善計畫，105年度林口分館經空間重新改造設計，融合時尚與休閒兩種不同元素，給市民一個更舒適的閱讀環境。

二、人力資源

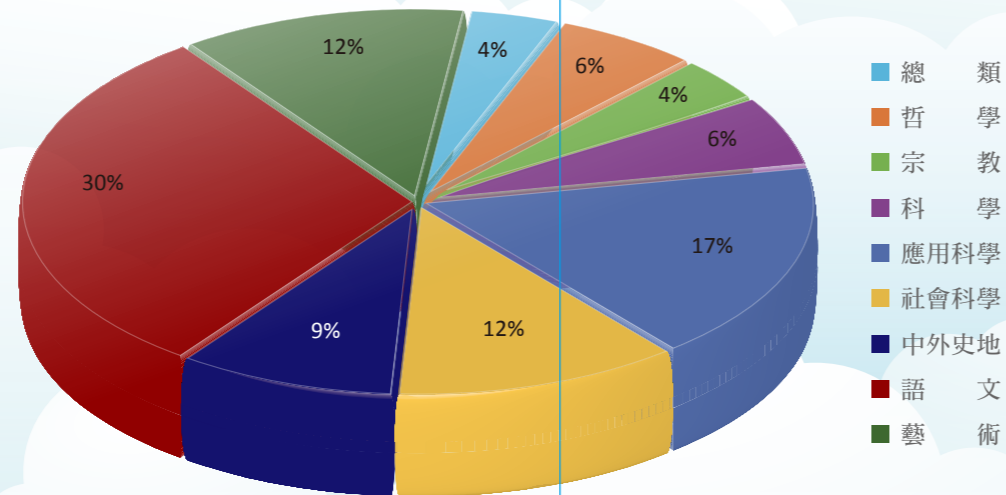
新北市立圖書館105年全市所有在職人數共645人，其中男性133人、女性512人；正式人員63人、約聘人員7人、臨時人員446人、技工工友3人、勞務承攬人員126人；年齡以50歲以上最多。

表一 全市圖書館人力資源狀況

人 數	性別		年齡					職等/類別				
	男	女	19歲以下	20-29歲	30-39歲	40-49歲	50歲以上	正式人員	約聘人員	臨時人員	技工工友	業務承攬人員
	133	512	-	92	175	186	192	63	7	446	3	126

三、館藏資源

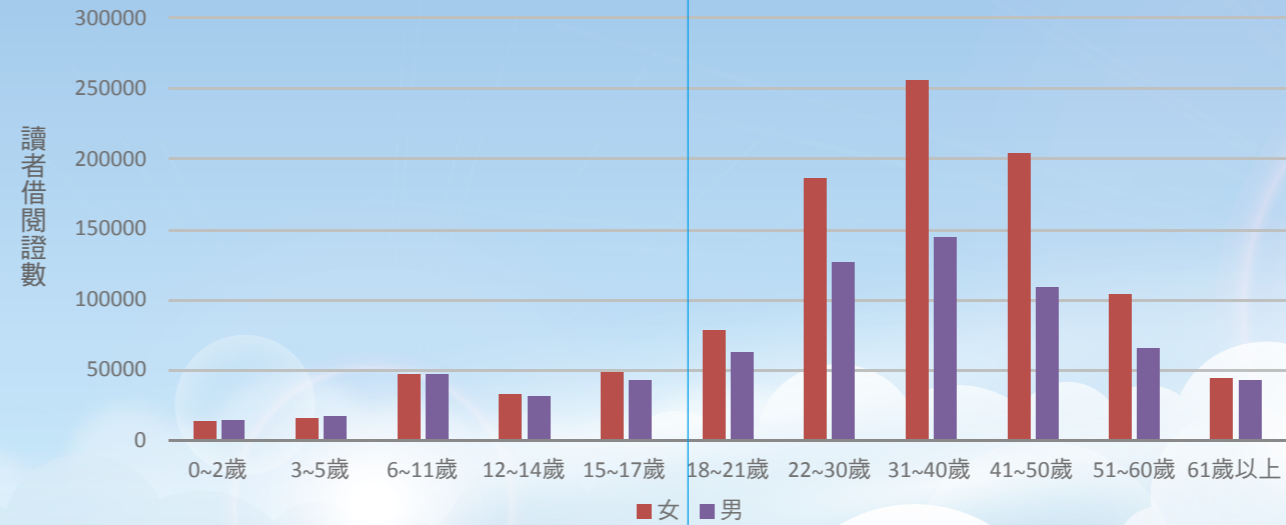
新北市立圖書館105年全市館藏量為629萬7,675冊(含圖書與其他非書資料)，較104年的館藏量591萬5,917冊新增了38萬1,758冊。若以類型區分，一般中文圖書有466萬6,187冊、西文圖書8萬307冊、東南亞語文圖書7,690冊、兒童圖書135萬1,596冊、非書資料19萬1,895件、期刊5,480份、報紙1,378份。其中，中文圖書之主題種類以語文類141萬3,370冊最多，佔中文圖書比例30%；其次為應用科學類77萬6,301冊，佔中文圖書比例17%；以及社會科學類55萬7,963冊，佔中文圖書比例12%。



圖一 全市館藏主題分布

四、讀者分析

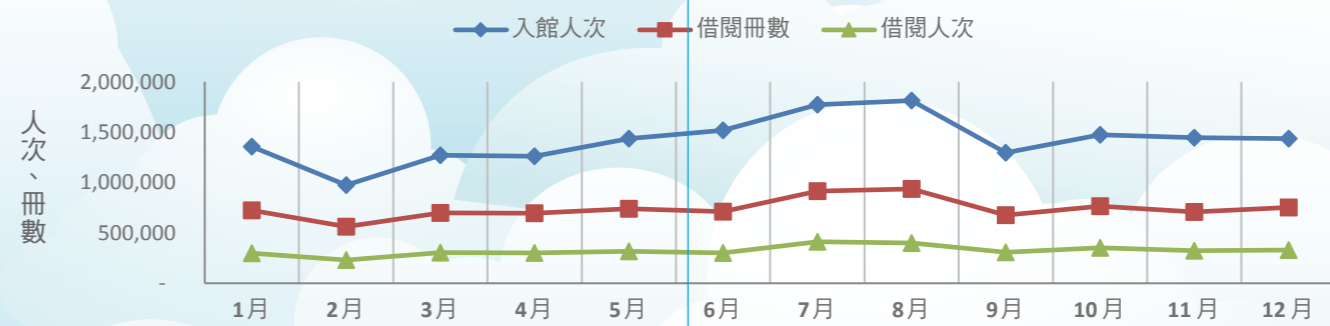
至105年底為止，全市核發之新北市立圖書館讀者借閱證累積總數有175萬3,325張，其中，男性讀者70萬7,061張，女性讀者103萬8,182張，其他未設代表讀者之團體、家庭借閱證8,082張。以年齡分布觀察，則31~40歲的讀者最多，計有40萬1,352人，佔全體借閱證的22.89%；其次為22~30歲讀者，31萬4,313人，佔總比例17.93%；以及41~50歲讀者31萬1,856人，佔總比例17.79%。



圖二 全市男女持證人口年齡分布

五、利用概況

105年全市入館人次為1,705萬3,178人次，借閱館藏冊數889萬533冊(件)，借閱人數為387萬5,198人次。一年之中皆以暑假6至8月為高峰，2月則因適逢年假，開館天數少，因此各項使用統計數值亦較低。



圖三 圖書館利用數月分布

六、105年度借閱書排行

- 一般圖書
 - 日月當空/黃易
 - 龍戰在野/黃易
 - 噩盡島/莫仁
 - 凶宅筆記/貳十三
 - 獵命師傳奇/九把刀
 - 龍戰在野/黃易
 - 邊荒傳說/黃易
 - 大唐雙龍傳(修訂版)/黃易
 - 藏地密碼/何馬
 - 藥窈淑女/琴律
- 兒童圖書
 - 全新吳姐姐講歷史故事/吳涵碧
 - 科學實驗王/徐月珠(譯)
 - 博物館驚奇大冒險/徐月珠(譯)
 - 英文小讀者/羅倫
 - 潮間帶尋寶大作戰/徐月珠(譯)
 - 埃及金字塔歷險記/徐月珠(譯)
 - 數學解題王/徐月珠(譯)
 - 科學賽車王/徐月珠(譯)
 - 小小自然探險隊/尚馬力·德佛謝
 - 超級機器人大作戰/徐月珠(譯)
- 外文書
 - The girl on the train/ Paula Hawkins
 - Earthquake / Piggott Judd
 - Transportation / Piggott Judd
 - Book of rhymes and rhythms. / Scholastic
 - Brown bear, brown bear, what do you see? / Bill Martin Jr. and Eric Carle

新北市立圖書館概況

中華民國 105 年

館藏數量

圖書(冊)

非書資料
(件、卷、種)

期刊
(份)

報紙
(份)

圖書閱覽
座位數

圖書借閱
人次

圖書借閱
冊數

影片欣賞
人次

平均開館日數
(日/年)

總計

總類

哲學

宗教

科學

應用科學

社會科學

中外史地

語文

藝術

兒童圖書

外文圖書

行政區別	分館數 (所)	民眾閱覽 室(所)	館藏數量													圖書閱覽 座位數	圖書借閱 人次	圖書借閱 冊數	影片欣賞 人次	平均開館日數 (日/年)		
			圖書(冊)																			
			總計	總類	哲學	宗教	科學	應用科學	社會科學	中外史地	語文	藝術	兒童圖書	外文圖書	非書資料 (件、卷、種)						期刊 (份)	報紙 (份)
總計	63	40	6,297,675	179,581	298,940	166,474	293,878	776,301	557,963	405,923	1,413,370	573,757	1,351,596	87,997	191,895	5,480	1,378	15,291	3,875,198	8,890,533	73,388	341
板橋區	6	5	1,170,551	29,525	52,944	25,459	47,875	140,805	115,367	80,712	252,178	107,909	227,353	23,942	66,482	1,501	235	2,554	990,187	2,168,521	3,774	344
三重區	7	0	598,937	12,018	28,535	13,060	29,072	80,289	51,898	38,240	143,725	55,121	135,648	2,614	8,717	512	124	1,693	352,480	846,582	15,048	344
中和區	2	1	263,013	6,306	14,295	7,958	11,480	33,004	22,834	18,589	60,435	22,706	54,910	4,816	5,680	206	48	491	175,245	399,725	95	344
永和區	3	2	322,239	5,056	12,212	5,697	18,464	32,312	21,487	17,676	69,035	49,719	73,715	2,568	14,298	221	50	808	244,371	596,026	6,578	344
新莊區	6	1	422,544	10,917	21,664	9,621	18,260	57,343	35,793	26,261	104,175	37,644	86,094	5,421	9,351	419	106	1,497	369,598	888,189	18,482	344
新店區	2	14	397,721	17,584	18,996	8,808	15,760	50,765	30,757	26,009	103,766	27,466	90,123	3,302	4,385	492	160	1,104	260,934	596,094	4,400	344
土城區	2	3	291,313	7,976	14,255	7,383	12,632	35,071	27,812	18,748	68,263	22,781	71,363	1,964	3,065	184	89	866	152,549	362,757	9,250	344
蘆洲區	4	1	276,470	6,352	13,503	7,237	17,232	34,643	22,624	16,675	62,021	21,091	68,672	2,277	4,143	202	73	887	187,481	479,376	2,691	344
汐止區	6	2	262,912	6,360	12,122	6,666	11,908	34,250	22,626	16,973	59,774	20,476	63,461	2,728	5,568	301	77	869	152,332	344,364	2,259	344
樹林區	1	6	201,880	4,391	8,609	4,763	9,664	24,668	16,255	11,691	48,829	17,770	45,114	2,417	7,709	242	101	687	156,753	365,653	1,122	344
鶯歌區	1	1	130,303	4,369	5,397	3,540	5,727	13,683	10,818	8,052	26,608	12,577	33,764	1,881	3,887	77	17	231	64,158	146,960	77	344
三峽區	1	0	162,338	4,693	7,651	5,187	6,935	19,307	15,381	10,591	36,308	13,261	35,860	2,817	4,347	49	12	262	76,542	169,538	368	344
淡水區	3	0	262,322	8,168	11,802	7,120	13,199	32,372	23,035	21,076	57,966	21,305	60,602	2,033	3,644	146	50	465	158,720	443,993	2,297	344
瑞芳區	1	1	85,635	3,680	4,064	2,731	4,475	9,762	6,761	5,237	17,199	7,034	18,430	2,233	4,029	59	18	115	28,997	63,057	599	344
五股區	3	2	266,442	7,992	11,794	6,447	11,100	33,473	24,242	16,180	63,726	26,504	59,095	2,158	3,731	168	60	539	162,721	291,313	606	344
泰山區	2	1	175,385	6,479	8,485	5,530	9,612	22,986	16,300	12,575	33,567	19,816	34,963	1,884	3,188	111	40	778	83,273	189,028	1,021	344
林口區	1	0	153,662	4,164	7,255	4,579	8,445	19,023	14,353	8,477	35,143	11,959	34,341	2,510	3,413	114	13	280	54,309	133,202	141	344
深坑區	1	0	86,835	3,334	4,062	3,009	4,393	11,276	8,663	5,603	18,351	7,608	15,457	1,719	3,360	50	15	34	25,844	55,408	105	344
石碇區	1	0	72,476	2,729	3,646	3,360	4,136	8,403	6,616	4,472	14,427	6,837	13,103	1,635	3,112	35	8	50	10,447	16,390	403	344
坪林區	1	0	52,926	2,383	2,863	2,364	3,139	6,317	4,168	2,744	8,735	5,018	11,020	1,630	2,545	28	4	60	10,025	16,104	138	344
三芝區	1	0	92,149	3,718	5,185	3,106	5,011	11,997	9,217	5,850	19,405	6,809	18,241	1,717	1,893	51	10	114	31,981	61,910	616	344
石門區	1	0	61,817	2,423	3,169	2,762	3,415	6,951	6,002	3,694	11,341	5,878	12,291	1,626	2,265	41	8	104	9,810	16,379	274	344
八里區	1	0	92,399	2,797	4,357	3,150	4,266	10,900	7,735	4,722	17,847	11,541	18,936	1,697	4,451	57	13	283	36,301	81,908	299	344
平溪區	1	0	54,251	2,154	2,921	2,240	3,530	6,094	5,060	2,856	10,076	4,884	10,251	1,638	2,547	35	5	43	12,057	17,520	249	344
雙溪區	1	0	67,151	2,359	3,413	2,739	1,778	7,996	5,732	4,354	14,982	5,275	14,130	1,645	2,748	30	6	126	12,428	20,739	288	344
貢寮區	1	0	54,776	2,243	3,699	2,727	3,061	7,845	5,315	2,878	10,026	4,456	8,439	1,649	2,438	30	5	100	9,630	17,120	981	344
金山區	1	0	88,688	3,481	3,985	3,138	4,637	9,257	8,070	5,311	16,869	9,335	16,230	1,685	6,690	56	11	108	19,740	42,363	584	344
萬里區	1	0	88,006	3,786	5,123	3,658	1,952	10,076	8,800	6,960	22,254	7,278	13,564	2,161	2,394	51	16	120	24,957	58,308	643	344
烏來區	1	0	42,534	2,144	2,934	2,435	2,720	5,433	4,242	2,717	6,339	3,699	6,426	1,630	1,815	12	4	23	1,328	2,006	0	243